




TRUCKER

Monteringsanvisning Fat Bar

Mercedes Vito, Viano 2010+




Smörj ALLTID de rostfria bultarna med trögflytande smörjmedel. Gängorna skär **garanterat** annars!

Sida 1 (2)

Demontera

regplåt med ramen och **mätta ut** 2st hål. Hålradsens centrum är 65mm ovanför "kanten" på regplåtsutbuktningen. Hålen är **CC 450mm** i breddled och placeras symmetriskt.



Borra

genom enbart plasten med 35mm hålsåg.



Borra

nu balken med 10mm borrh. Var noga med att centrera samt iakttag att plåtbalket lutar. **OBS!! Akta eventuella bakomvarande detaljer!!**



Montera

fästet med M8 bultarna och mutter. Centra och drag åt. Drag ej alltför hårt då balken är dubbelväggig tunnplåt. **GLÖM EJ BUSSNINGARNA.**



Montera

bågen i fästplåten. Justera grovt.



TRUCKER


Justera

bågen i höjd så att den ligger an mot stötfångare i underkant.




Nedtill

på Viano....



Montera

undre fästen i befintlig krockbalksbult. Justera igen och drag samtliga positioner.



Toppstaga efter behov.



Smörj ALLTID de rostfria bultarna med trögflytande smörjmedel. Gängorna skär **garanterat** annars!